



In Zahlen ausgedrückt ...

Fünf Wahrheiten über den Bildungslandkreis Augsburg

IM JANUAR 2020 IN DEN BLICK GENOMMEN:
DIE BEVÖLKERUNGSENTWICKLUNG

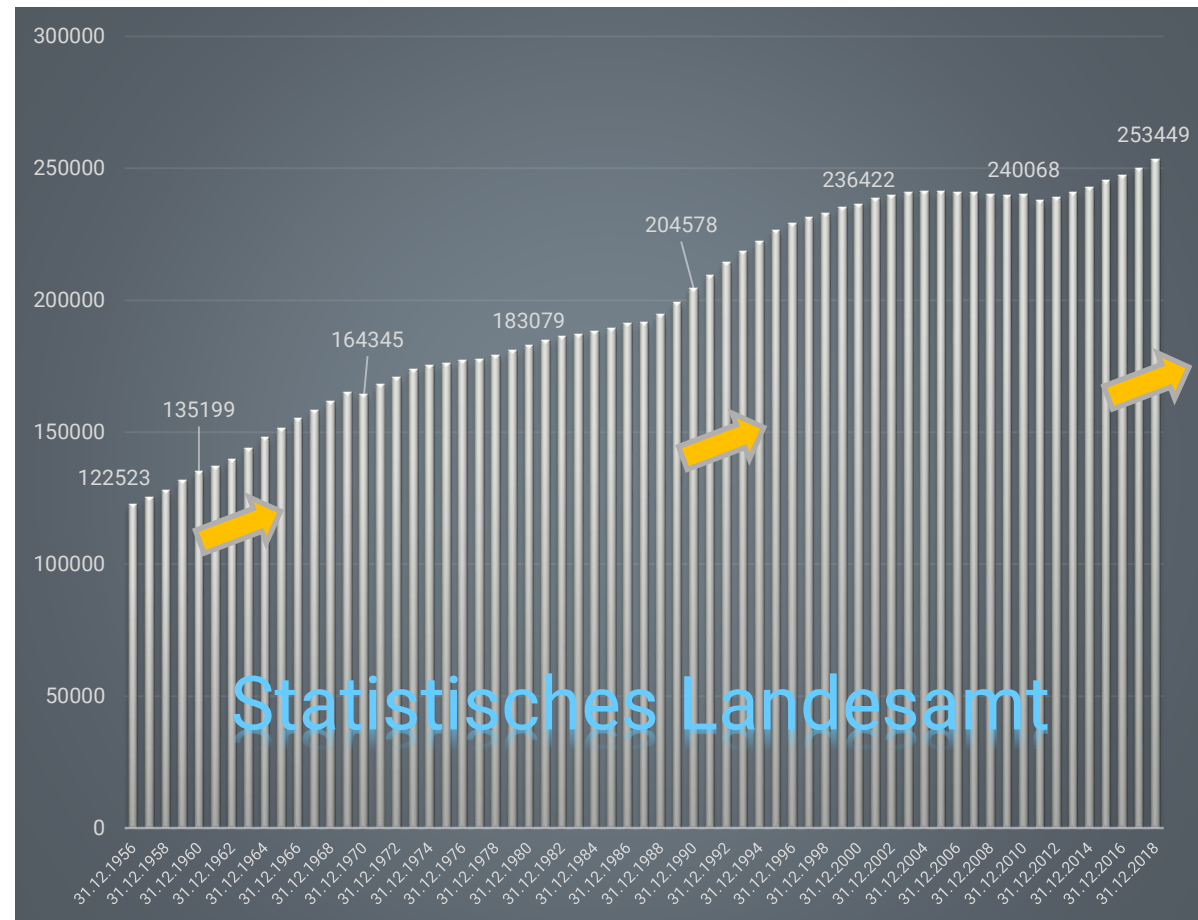




Die Entwicklung von 1956 bis heute

- Der Landkreis Augsburg hat heute etwa doppelt so viele Einwohner wie in den Fünfziger Jahren.
- Der deutliche Anstieg Anfang der Neunziger Jahre hängt mit der Maueröffnung zusammen.
- Seit 2011 nimmt die Einwohnerzahl Jahr für Jahr zu. Der Grund hierfür sind Zuzugsgewinne.
- Aktuell steigt die Einwohnerzahl aber auch deswegen, weil die Enkel der Babyboomergeneration ihre Kinder bekommen (gelbe Pfeile).

WAHRHEIT N° 1 „Der Landkreis Augsburg wächst und wächst ...“

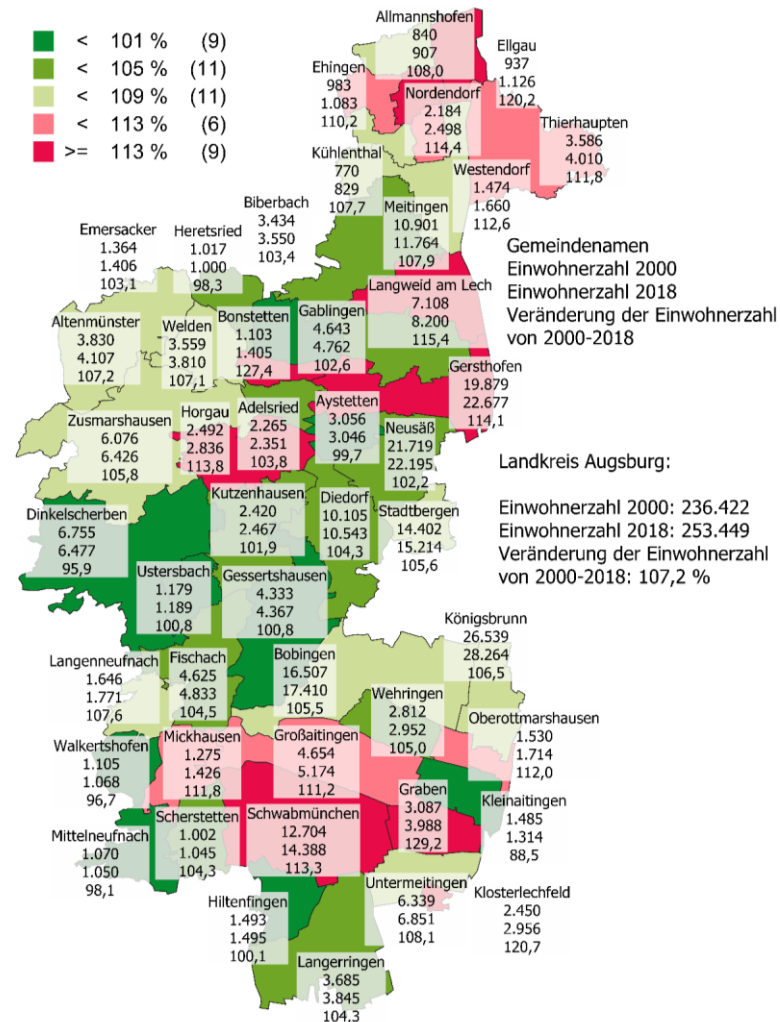




WAHRHEIT N° 2 „Unterschiedliche Entwicklung im Detail ...“

Von 2000 bis 2018: Deutliche Unterschiede

- Seit dem Jahrtausendwechsel ist der Landkreis Augsburg um etwa sieben Prozent gewachsen.
- Nicht alle Gemeinden profitierten von diesem Wachstum: Fünf Kommunen haben heute weniger Einwohner als im Jahr 2000.
- Die Spannweite auf der Ebene der Städte, Märkte und Gemeinden reicht von 29 Prozent Wachstum bis zu elf Prozent Einwohnerverlusten.
- Regional finden sich deutliche Zuwächse im nördlichen Landkreis entlang der B2 sowie im Süden des Landkreises.



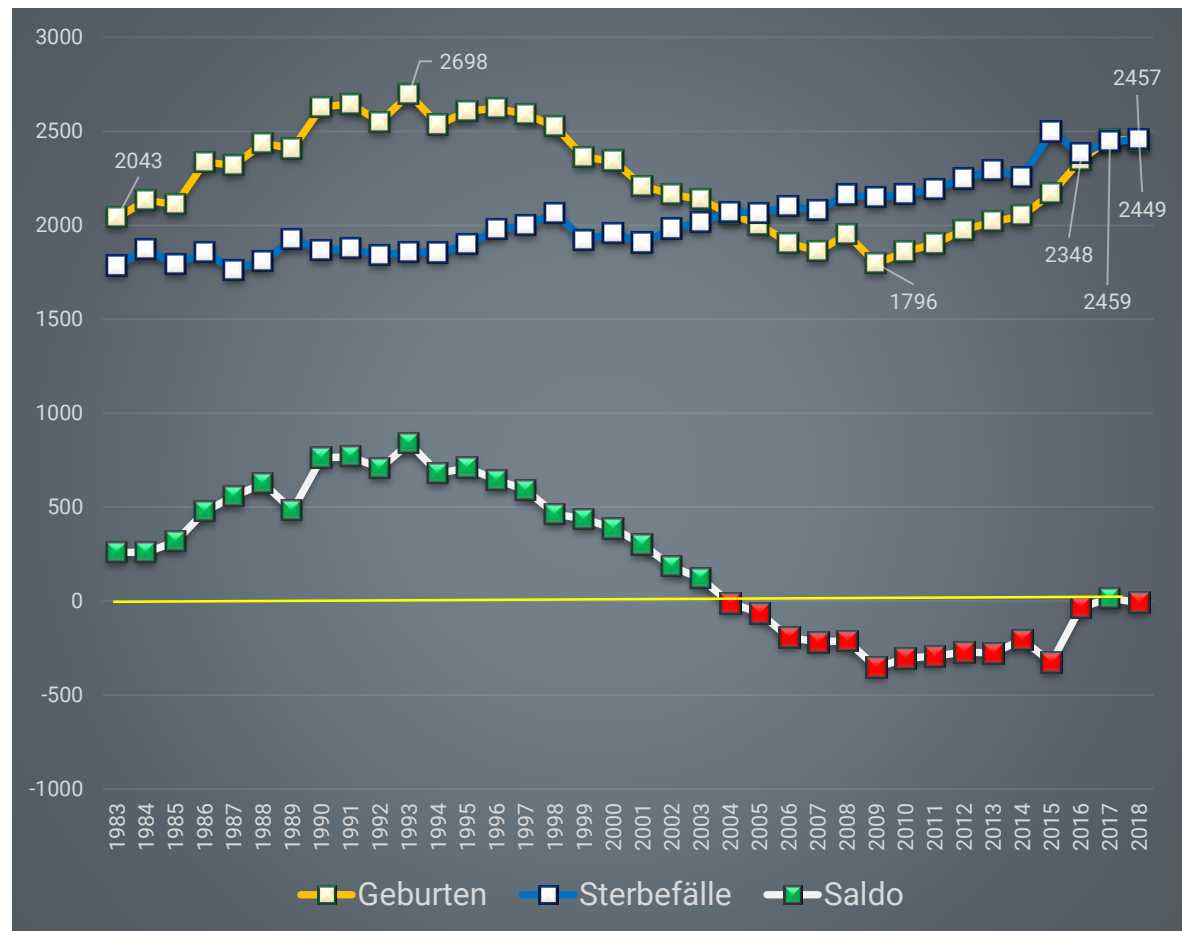


Geburten und Sterbefälle von 1983 bis heute

- Seit 2004 weist der Landkreis einen Sterbefallüberschuss auf – das heißt, dass mehr Menschen sterben als Kinder geboren werden.
- Eine Ausnahme war das Jahr 2017, in dem die hohen Geburtenzahlen zu einem knappen Geburtenüberschuss geführt haben.
- Ab Ende der 20er Jahre ist mit deutlich zunehmenden Sterbefallüberschüssen zu rechnen.

WAHRHEIT N° 3

„Wir werden weniger, wenn mehr Menschen sterben als Kinder geboren werden ...“

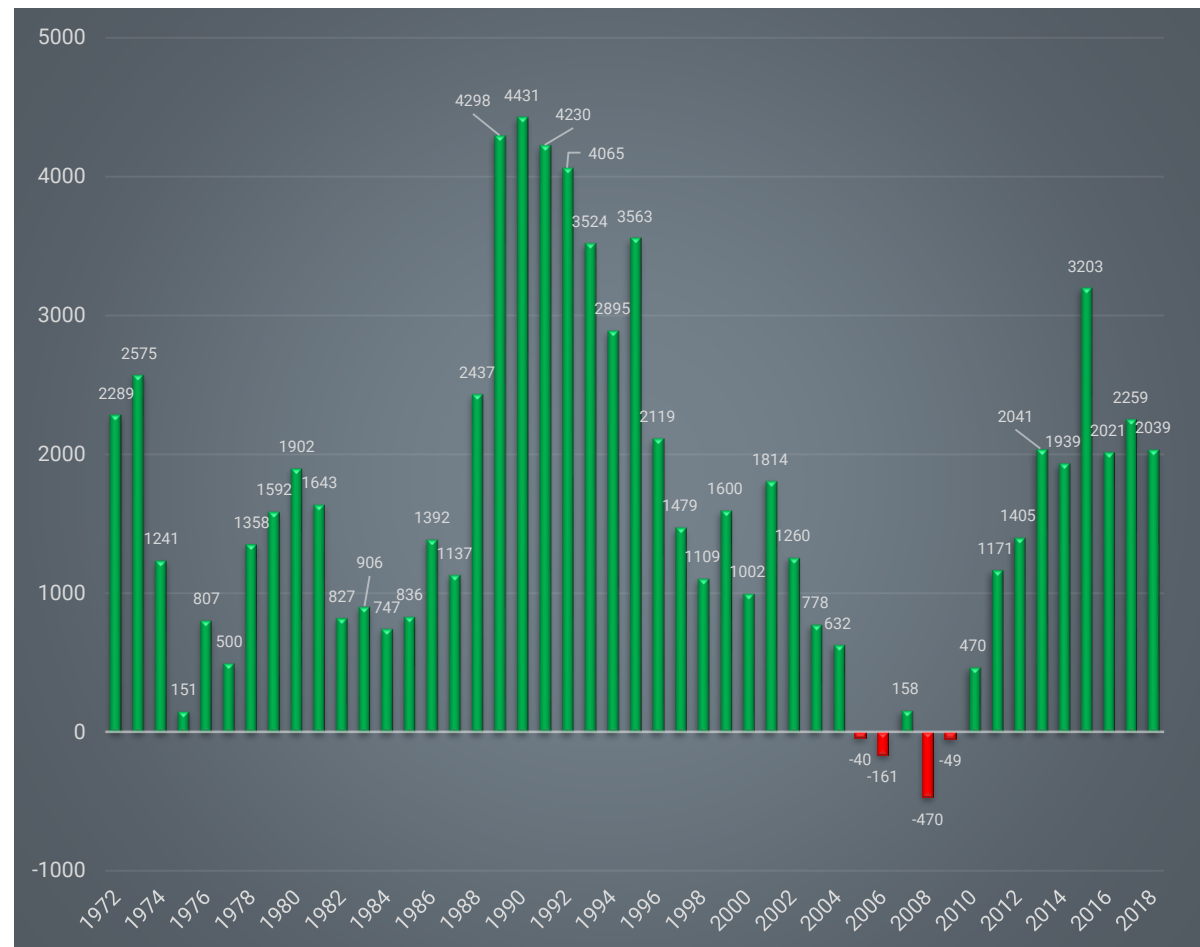




Das Kommen und Gehen von 1972 bis heute

- ↳ Zuzüge abzüglich Wegzüge ergeben den Wanderungssaldo.
- ↳ Seit 2010 weist der Landkreis Augsburg einen positiven Wanderungssaldo auf.
- ↳ Der Saldo scheint sich gerade bei etwa ‚Plus 2.000‘ einzupendeln.
- ↳ Deutlich sichtbar sind die hohen Wanderungsgewinne nach dem Mauerfall ab dem Jahr 1989.
- ↳ Auch bei den Zu- und Wegzügen gibt es deutliche Unterschiede, wenn man auf die Ebene der Städte, Märkte und Gemeinden schaut.

WAHRHEIT N° 4 „Wir sind (wieder) Zuzugslandkreis...“





Die Prognose bis 2028

- ↳ Entsprechend unserer aktuellen Bevölkerungsprognose* wird der Landkreis Augsburg in den nächsten zehn Jahren um etwa acht bis zehn Prozent wachsen.
- ↳ Die Vorausberechnung des Statistischen Landesamtes (Januar 2020) geht von einem geringeren Wachstum aus.
- ↳ Entscheidend für die Entwicklung werden die Zu- und Wegzüge sein.
- ↳ Es gibt gute Gründe, die die prognostizierte Entwicklung wahrscheinlich erscheinen lassen (Uniklinikum, Siedlungsdruck von der Stadt aufs Land).

* Die Bevölkerungsprognose wurde 2019 von der Fa. SAGS (Augsburg) im Auftrag des Landkreises erstellt.

WAHRHEIT N° 5 „Das Wachstum wird wohl weitergehen ...“

