

Zulassungsbehörde Gersthofen

Tiefenbacherstraße 8

86368 Gersthofen

Tel. 0821/3102-2709

-2714

-2731

-2750

Fax. 0821/3102-2766

Öffnungszeiten:

Mo + Di: 07.30 – 15.00 Uhr

Mi + Fr: 07.30 – 12.30 Uhr

Do: 07.30 – 17.30 Uhr

Zulassungsbehörde Schwabmünchen

Fuggerstraße 10

86830 Schwabmünchen

Tel. 0821/3102-2820 bis 2824

Fax. 0821/3102-2808

Öffnungszeiten:

Mo - Fr: 07.30 – 12.30 Uhr

Mo + Di: 14.00 – 16.00 Uhr

Do: 14.00 – 17.30 Uhr

Internet: www.landkreis-augsburg.de

E-Mail: Kfz-zulassung@lra-a.bayern.de

Wegbeschreibung

Zulassungsbehörde Gersthofen



Zulassungsbehörde Schwabmünchen



Sicherheits- prüfung



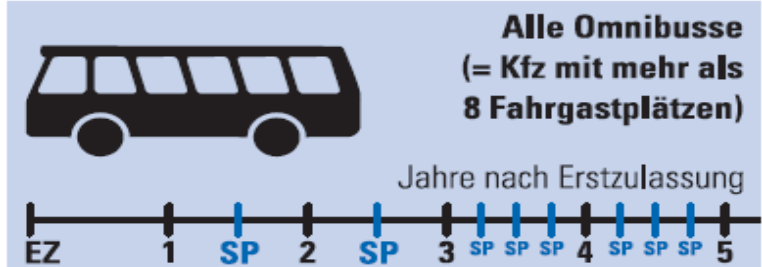
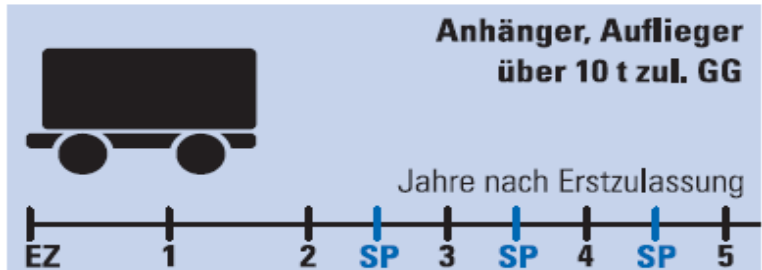
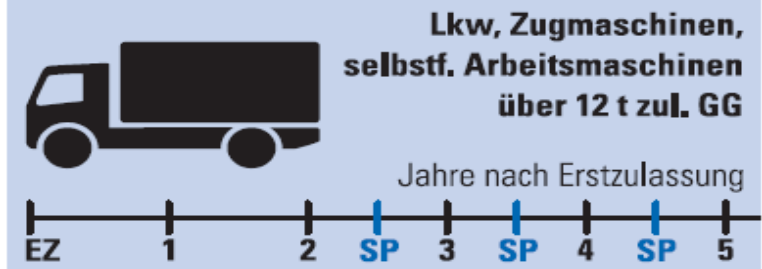
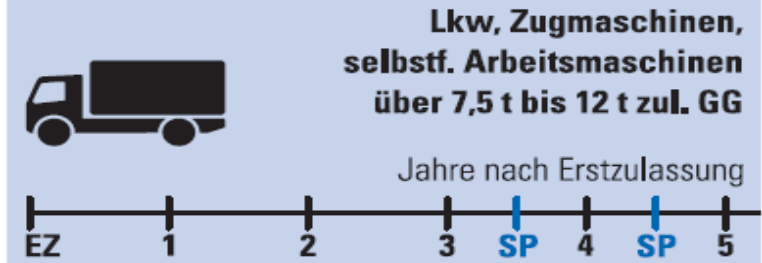
Sicherheitsprüfung (SP)

Welche Fahrzeugarten fallen unter die Sicherheitsprüfung?

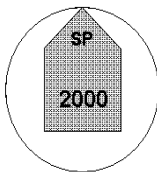
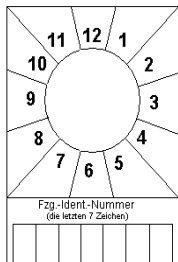
- 1) Kraftomnibusse und andere KFZ mit **mehr als 8 Fahrgastplätzen**
- 2) KFZ, die zur Güterbeförderung bestimmt sind, selbstfahrende Arbeitsmaschinen, Zugmaschinen
Gesamtgewicht von mehr als 7,5 t
Gesamtgewicht von über 12 t
- 3) Anhänger, einschließlich angehängte Arbeitsmaschinen und Wohnanhänger mit einem **Gesamtgewicht von mehr als 10 t**

Unterliegt ein Fahrzeug der Pflicht zur Durchführung einer Sicherheitsprüfung, so ist bei jeder Zulassung die Vorlage des Prüfbuches bzw. der Prüfberichte erforderlich!!!

Sicherheitsprüfung: Termin-Übersicht



SP-Schild



DAS SP-Schild mit Prüfmarke wird hinten links am Fahrzeug befestigt. I.d.R. ist dies vom Fahrzeughalter vorzunehmen.