
























## Allgemeine und Besondere Gefahrzeichen

1	2	3
lfd. Nr.	Zeichen	Erläuterungen
<b>Abschnitt 1 Allgemeine Gefahrzeichen (zu § 40 Absatz 6)</b>		
1	Zeichen 101  Gefahrstelle	Ein Zusatzzeichen kann die Gefahr näher bezeichnen.
2	Zeichen 102  Kreuzung oder Einmündung	Kreuzung oder Einmündung mit Vorfahrt von rechts.
3	Zeichen 103  Kurve	
4	Zeichen 105  Doppelkurve	
5	Zeichen 108  Gefälle	

6	<p>Zeichen 110</p>  <p>Steigung</p>	
7	<p>Zeichen 112</p>  <p>Unebene Fahrbahn</p>	
8	<p>Zeichen 114</p>  <p>Schleuder- oder Rutschgefahr</p>	Schleuder- oder Rutschgefahr bei Nässe oder Schmutz.
9	<p>Zeichen 117</p>  <p>Seitenwind</p>	
10	<p>Zeichen 120</p>  <p>Verengte Fahrbahn</p>	
11	<p>Zeichen 121</p>  <p>Einseitig verengte Fahrbahn</p>	

12	<p>Zeichen 123</p>  <p>Arbeitsstelle</p>	
13	<p>Zeichen 124</p>  <p>Stau</p>	
14	<p>Zeichen 125</p>  <p>Gegenverkehr</p>	
15	<p>Zeichen 131</p>  <p>Lichtzeichenanlage</p>	
16	<p>Zeichen 133</p>  <p>Fußgänger</p>	
17	<p>Zeichen 136</p>  <p>Kinder</p>	

18	<p>Zeichen 138</p>  <p>Radverkehr</p>	
19	<p>Zeichen 142</p>  <p>Wildwechsel</p>	
<p><b>Abschnitt 2 Besondere Gefahrzeichen vor Übergängen von Schienenbahnen mit Vorrang (zu § 40 Absatz 7)</b></p>		
20	<p>Zeichen 151</p>  <p>Bahnübergang</p>	
21	<p>Zeichen 156</p>  <p>Bahnübergang mit dreistreifiger Bake</p>	<p>Bahnübergang mit dreistreifiger Bake etwa 240 m vor dem Bahnübergang. Die Angabe erheblich abweichender Abstände kann an der dreistreifigen, zweistreifigen und einstreifigen Bake oberhalb der Schrägstreifen in schwarzen Ziffern erfolgen.</p>
22	<p>Zeichen 159</p>  <p>Zweistreifige Bake</p>	<p>Zweistreifige Bake etwa 160 m vor dem Bahnübergang.</p>
23	<p>Zeichen 162</p>  <p>Einstreifige Bake</p>	<p>Einstreifige Bake etwa 80 m vor dem Bahnübergang.</p>